

安全・快適に「ガスファンヒーター」をお使いいただくために

ガスファンヒーターが活躍する季節がやってきました。

ガス栓に接続してスイッチON! わずか5秒で温風を吹き出す頼りになるガスファンヒーターですが、安全・快適にお使いいただくため、以下についてご注意ください。

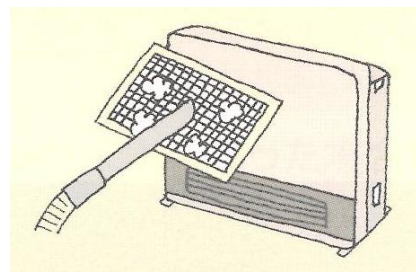
⚠ 定期的に換気を行ってください

ガスファンヒーターをご使用の際は「必ず換気」をしてください。換気が不十分だと新鮮な空気が不足し不完全燃焼する可能性があります。ご使用中は1時間に1~2回、1~2分程度換気をしてください。



⚠ 定期的にフィルターを掃除してください

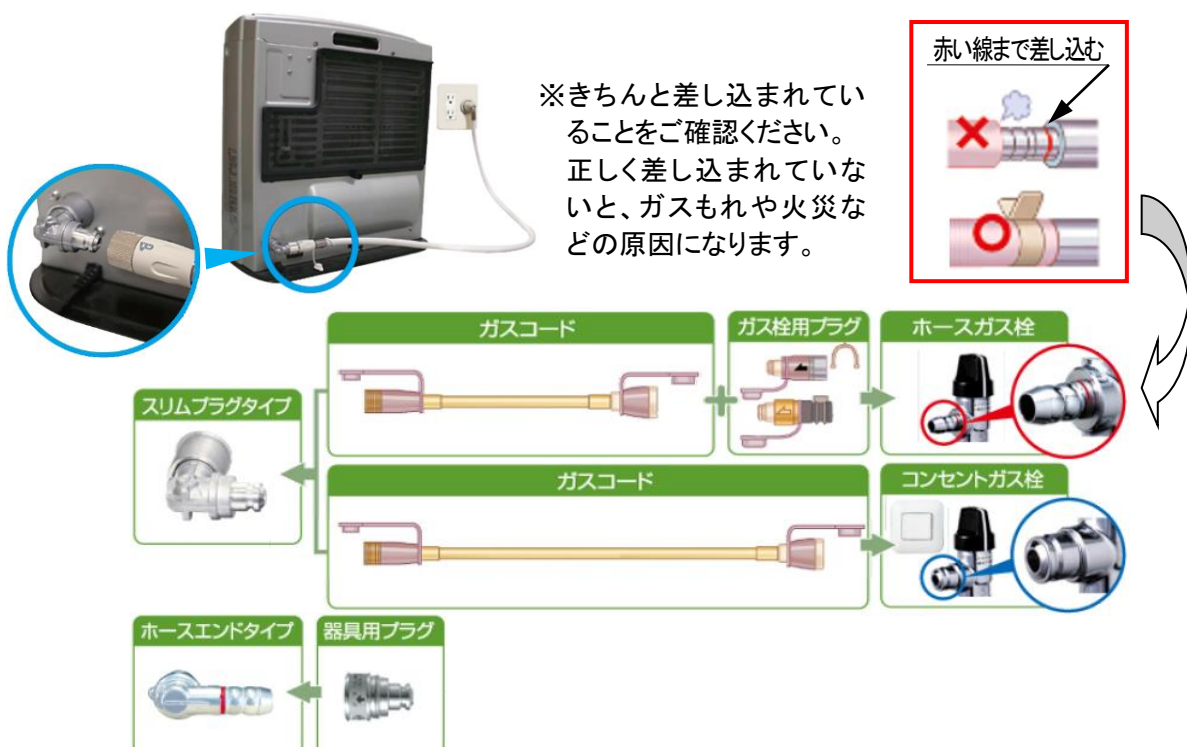
フィルターにほこりが詰まっている場合、ファンヒーターが正しく作動せず部屋が暖まらなかったり、途中で止まったりすることがあります。また、「フィルターサイン」が点滅することがあります。月に1度はフィルターの掃除をしましょう。



⚠ 接続部の形状に合った正しい接続を行ってください

ガス栓およびガスファンヒーターの接続部の形状をご確認のうえ、正しく接続してください。

下図のように、ホースエンドタイプのガス機器やホースガス栓でガスコードを使用する場合は、専用プラグが別途必要になりますので、ガス機器販売店にお問い合わせください。



⚠️ ガスコードにゴミが入り込まないようにご注意ください

ガスコードの接続部にゴミの付着等がないことを確認して接続してください。接続部にゴミが入ることによってガスもれする場合があります。

接続部にゴミが入り込まないように、使用しないときは付属のキャップをかぶせてください。暖房シーズンが終了し倉庫等に保管する場合も必ずキャップをかぶせてください。



ガスコードの接続面



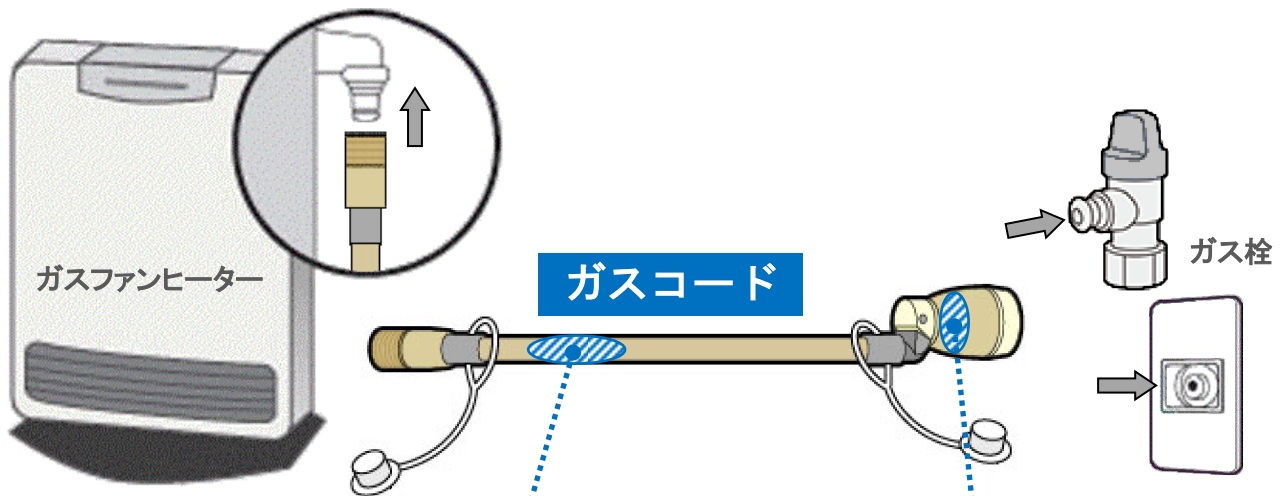
ガスコードのキャップ

⚠️ 古いガスコードは交換が必要です

ガスコードは樹脂とゴムを使用した製品であり時間とともに劣化していきます。接続面の劣化が進むとガスもれする場合があります。

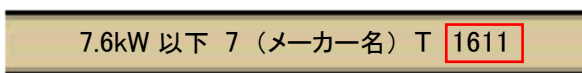
外観上異常が無くてもガス機器を取り替える際や製造後7年程度を目安に、新品のガスコードとお取り替えください。(ガスコードの保証期間はご購入後1年です。)

ガスコードはガスファンヒーター等を取り扱っているガス機器販売店にてご購入ください。



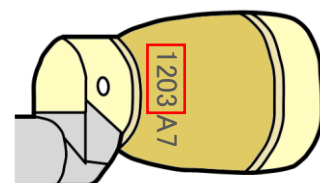
<製造年月の確認方法>

◆ホース部に記載されている例



1611 の場合 ⇒ 2016 年 11 月製

◆接続部に記載されている例



1203 の場合 ⇒ 2012 年 3 月製
※最初の4桁